


B&C EXACT 150 /KIDS > TK 300

BASIC
BY B&C


REGULAR FIT


- T-shirt à manches courtes
- Bande de propreté dans l'encolure
- Encolure ronde Exact double épaisseur
- Encolure ronde en côte 1x1 et élasthanne
- Base et bords de manche avec double surpiqûre
- Coupe tubulaire





 100% coton pré-rétréci à fil de chaîne continu (ring-spun)

ASH: 99% COTON PRÉ-RÉTRÉCI À FIL DE CHÂÎNE CONTINU - 1% VISCOSE / SPORT GREY: 85% COTON PRÉ-RÉTRÉCI À FIL DE CHÂÎNE CONTINU - 15% VISCOSE

 Single Jersey

 145 g/m²

 1/2* - 3/4 - 5/6 - 7/8 - 9/11 - 12/14

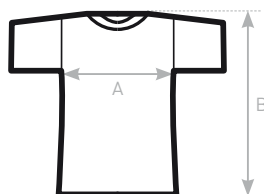
 10 pces/polybag & 100 pces/carton

* DISPONIBLE EN WHITE, BLACK, NAVY, RED, GOLD, ORANGE, SKY BLUE ET ROYAL BLUE



DUO
CONCEPT

B&C Women-Only
& B&C Exact 150



SIZES [CM]

B&C EXACT 150 /KIDS TK 300	1/2	3/4	5/6	7/8	9/11	12/14
A HALF CHEST	30	33	36	39	42	45
B BODY LENGTH FROM NECK POINT	40	43	46	51	56	63

